



GOOD STANDARDIZING PRACTICE

# 2023 年企业标准化良好行为 服务平台运行报告

中国标准化协会  
标准化良好行为综合办公室

本报告数据来源为中国标准化协会“企业标准化良好行为服务平台”（<https://www.gspchina.org.cn>）的运行及评价数据，采集时间为2023年12月31日。按基础数据、获证企业数据、评价机构数据、评价专家数据四个方面对企业标准化良好行为评价工作情况进行分类统计，欢迎标准化同仁通过协会网站、协会公众号及中国标协教育培训标良评价服务号进行原版转发分享，如需采用数据请注明出处。

## 一、 基础数据

### 1、 平台浏览量

标良平台2023全年浏览量为201552次，按月度分布情况见图1。

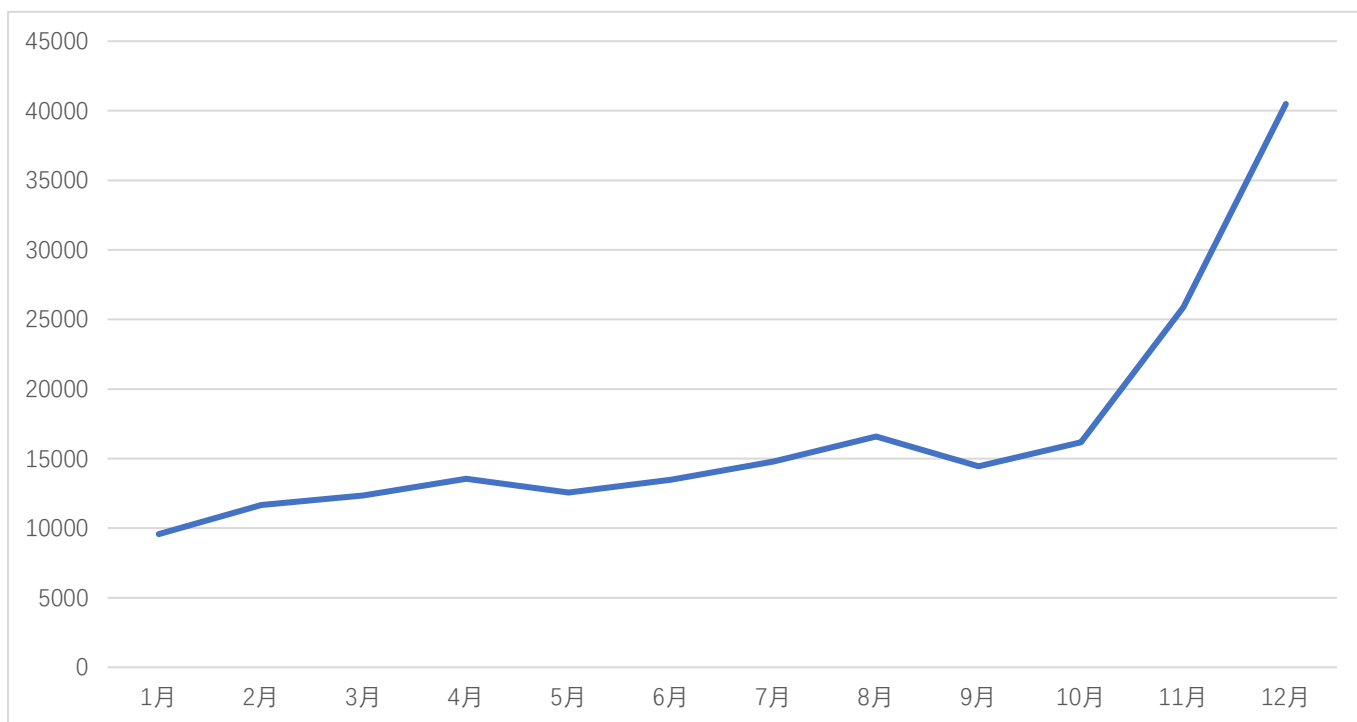


图1 平台浏览量月度分布图

## 2、 平台注册数量

标良平台企业注册数量累计 1459 家，按年度分布情况见图 2。

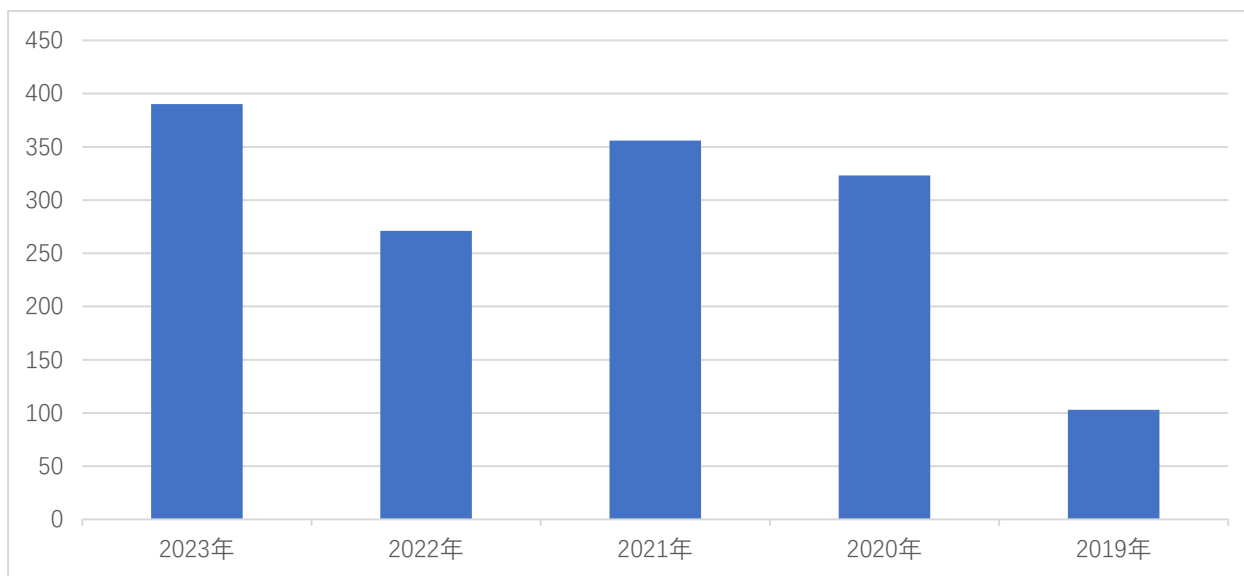


图2 平台企业注册数量分布图

## 3、 平台标良等级申请情况

标良平台等级申请数量累计1321条，按年度分布情况见图3。

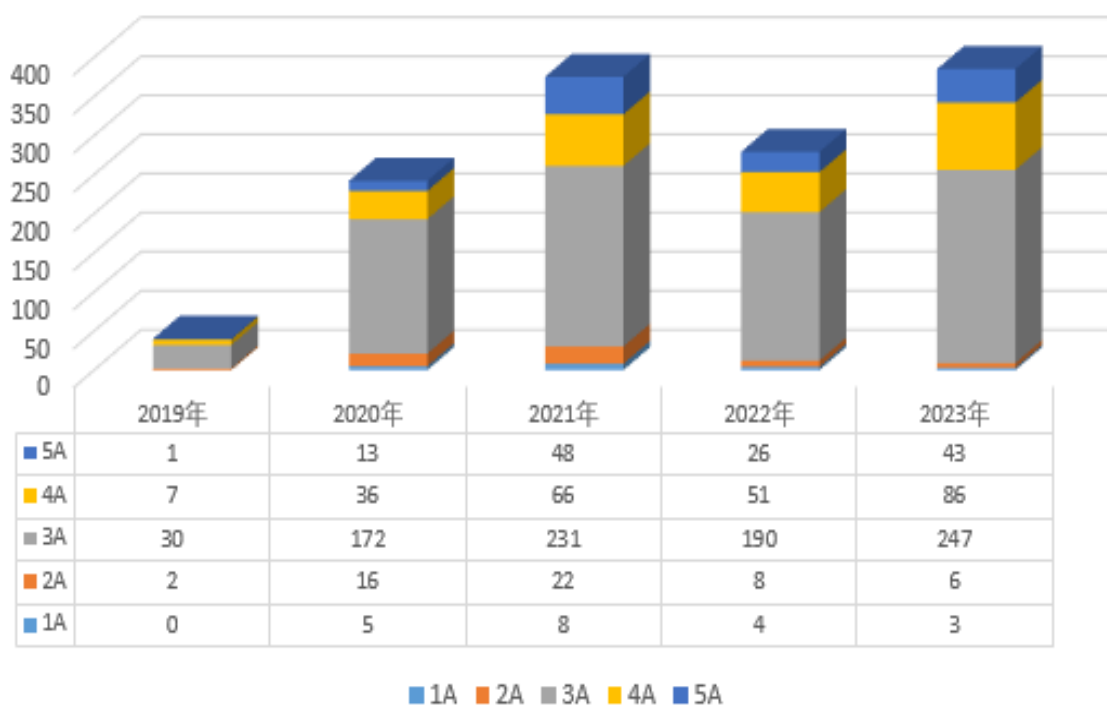


图3 平台标良等级申请情况

## 二、 获证企业数据

### 4、 获证企业数量月度分布情况

2023全年累计颁发300张企业标良证书，按月份分布见图4。

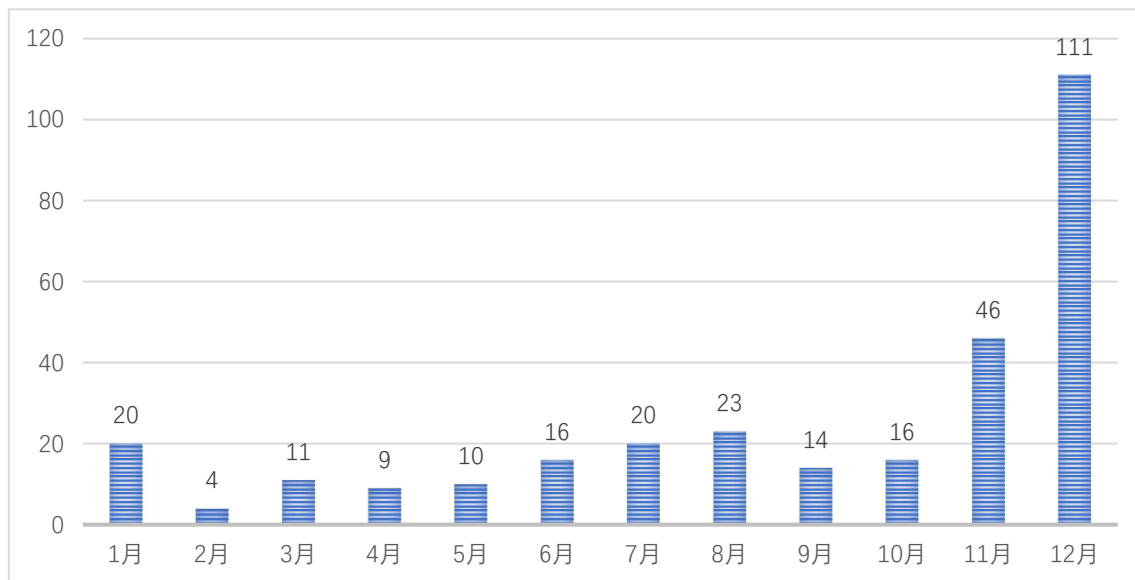


图4 获证企业数量月度分布情况

### 5、 获证企业地域分布情况

全年累计颁发300张证书，按省市分布情况见图5。

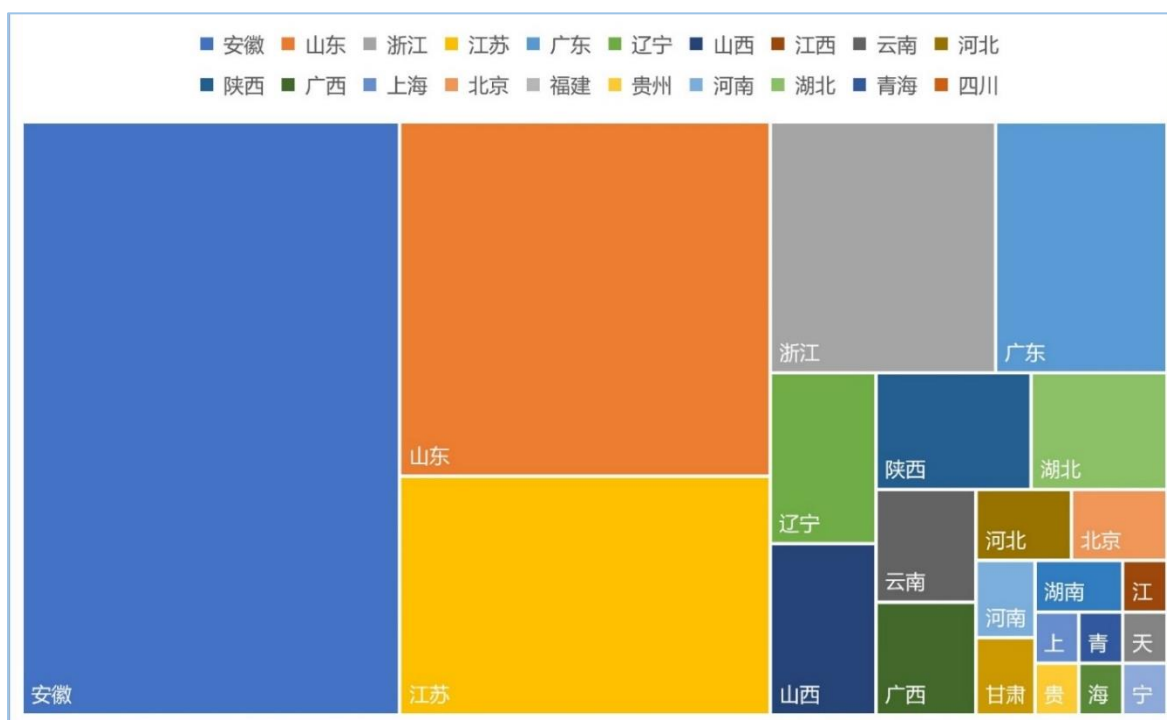


图5 获证企业地域分布情况

## 6、 获证企业领域分布情况

全年累计颁发300张证书，按企业领域分布情况见图6。

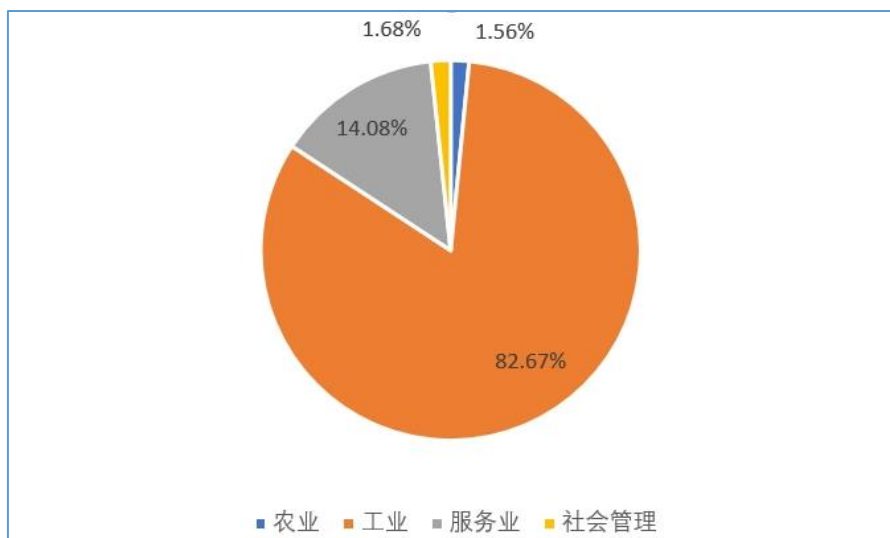


图6 获证企业领域分布情况

## 7、 获证企业证书等级分布

全年累计颁发300张证书，按证书等级分布情况见图7。

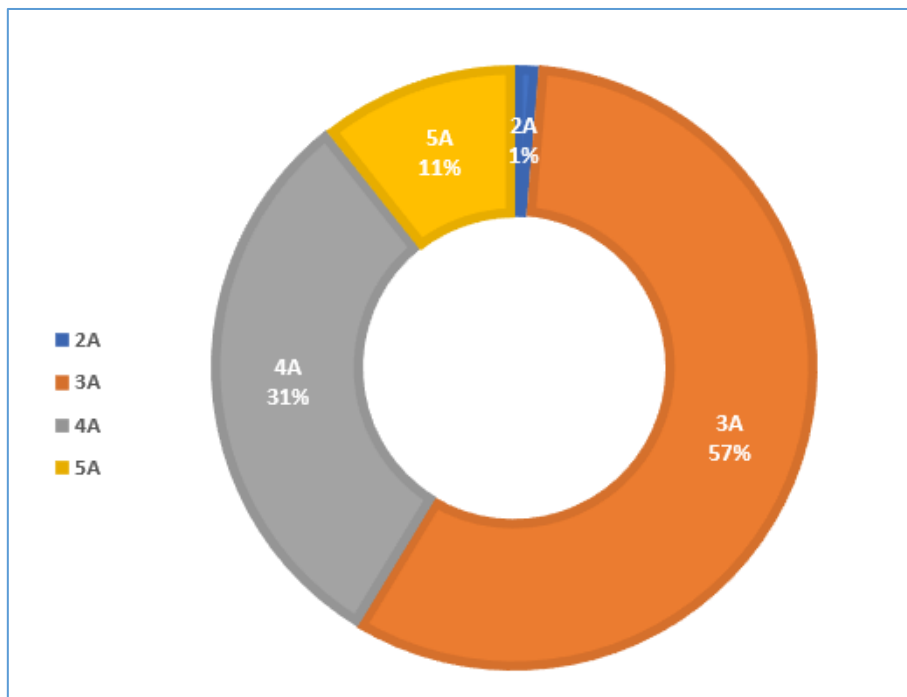


图7 获证企业证书等级分布情况

## 8、 企业申请第三方评价数量

全年申请第三方评价的企业数量按月份分布情况见图8。

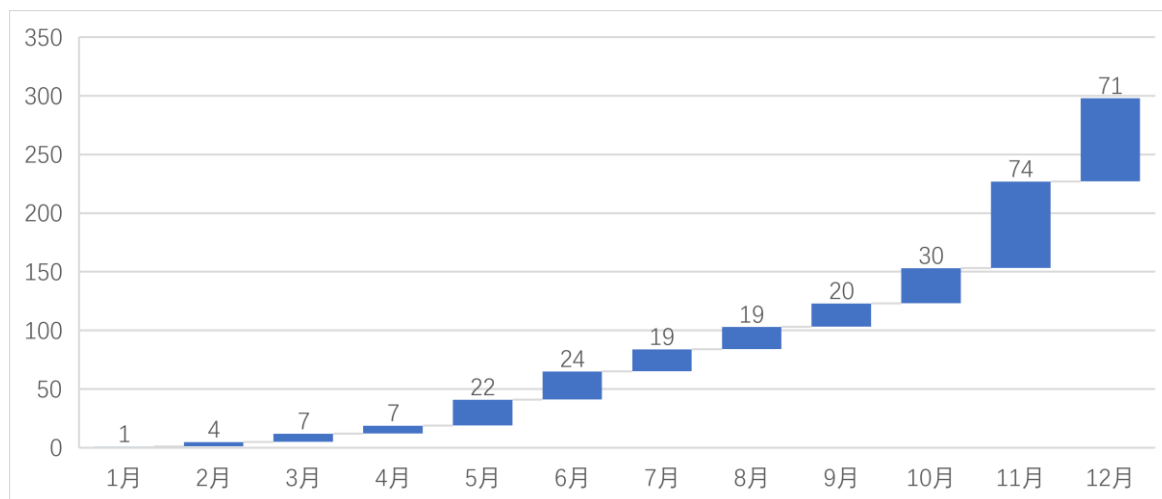


图8 申请企业月度分布情况

## 9、 企业标准化工作情况统计分析

### a. 基础保障标准各子体系建设情况、实施情况分析（按各子体系满分占比统计）

从图9中可以看出，企业基础保障能力中人力资源、质量管理、环境和能源管理、法务和合同以及知识管理和信息方面的标准体系比较健全，实施良好。标准化工作、安全和职业健康管理方面标准体系建设情况优于实施情况，而设备设施、行政事务和综合方面的标准体系尚不够健全，存在标准缺失现象。

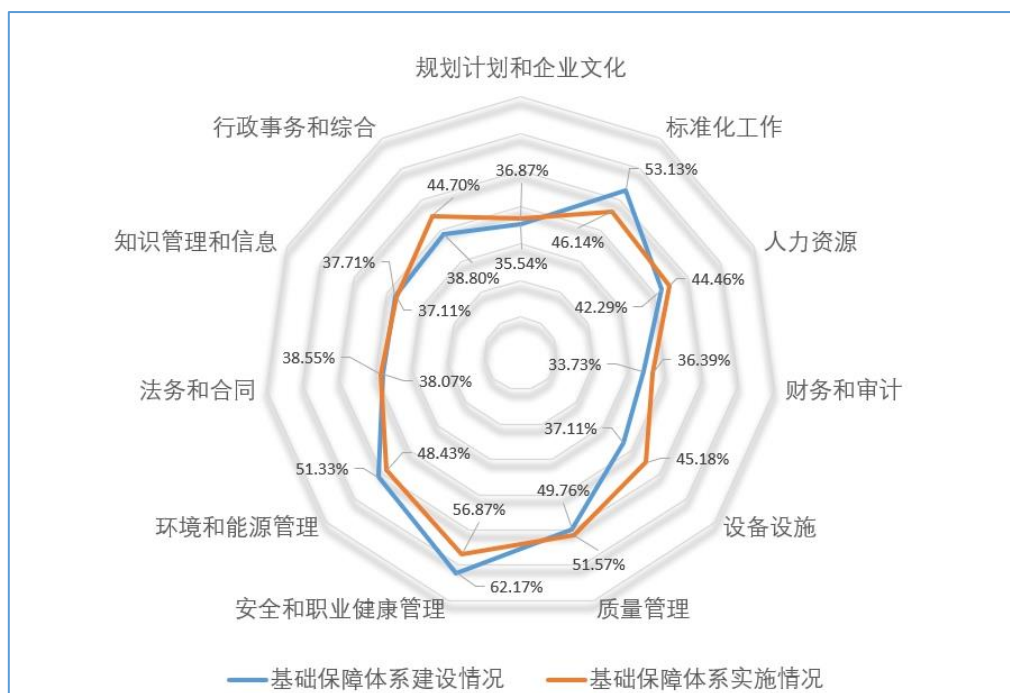


图9 基础保障标准子体系建设和实施情况

b. 产品实现标准各子体系建设情况、实施情况分析（按各子体系满分占比统计）

从图10中可以看出，企业的产品/服务标准比较健全，实施良好。售后及营销子体系也较为完善，但设计和开发能力普遍较弱，相关标准缺失也带来了实施不力的情况。整体来看，标准体系实施情况优于标准体系建设情况，说明企业在产品/服务实现标准体系建设方面仍有较大的提升空间，尤其是设计和开发能力建设需要加强。

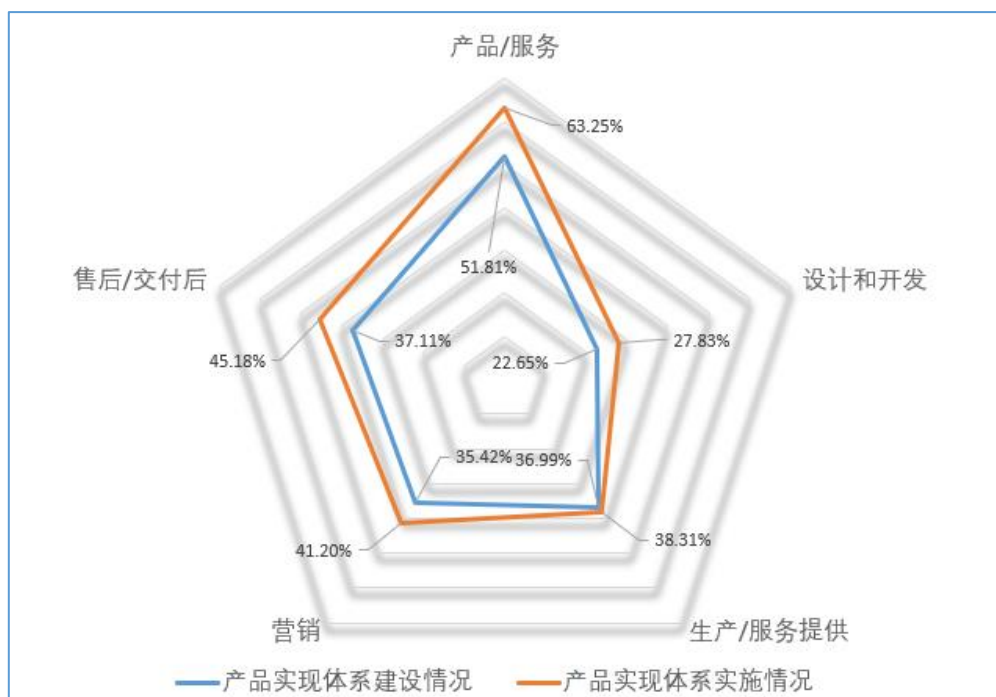


图10 产品实现标准子体系建设和实施情况

### c. 企业采标数量情况分析

按照《企业标准化良好行为评价与管理准则》（2023 版）第十八条的要求，企业通过第三方认证机构获得基于管理体系国际标准的认证适用于GB/T 19273-2017附录C采用国际标准加分项，每一项证书加1分，最多不超过3分。本项统计包含企业获得的基于管理体系国际标准的认证加分。采标数量分布情况见图11。

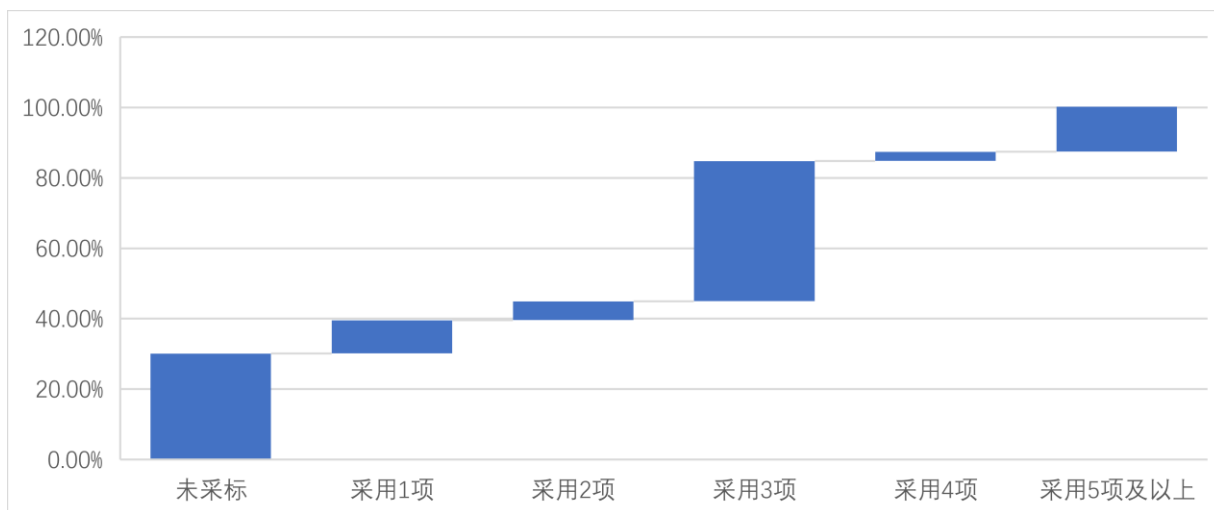


图11 企业采标数量情况

### d. 参与标准制修订情况分析（同时参加两类或以上，以分高类记入）

10分为主导国际标准制定，8分为主导国家标准制定，6分包含主导行业标准、地方标准制定，5分为参与制定国际标准，4分包含牵头开展团体标准工作，参与国家标准制定，3分包含参与制定行业标准、地方标准，2分为参与团体标准工作，0分为没有参与标准制修订情况。参与标准制修订情况见图12。

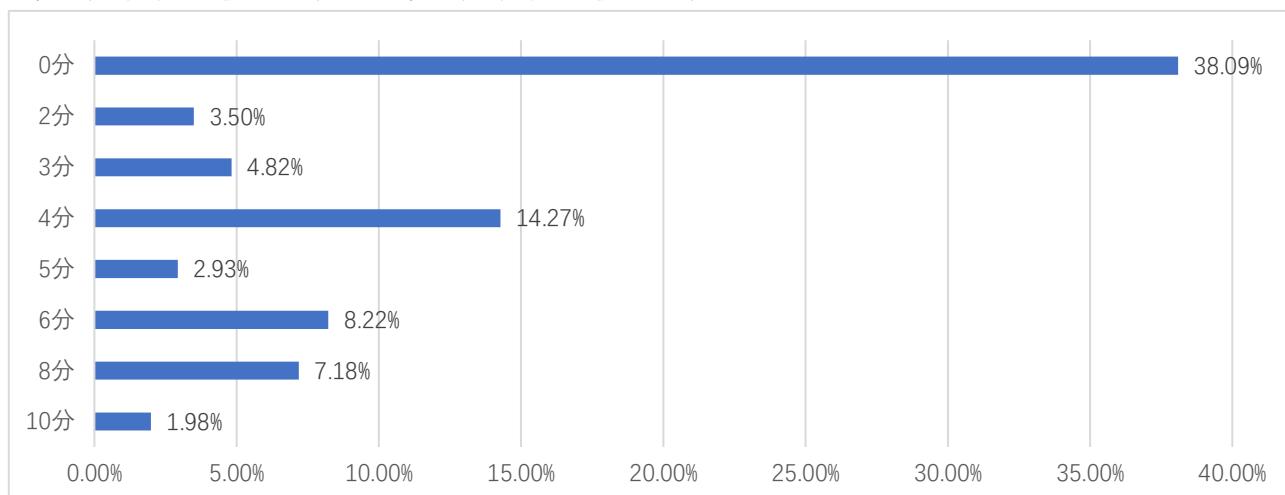


图12 参与标准制修订情况



e. 参与各级标准化试点示范情况分析（同时参加两类或以上，以分高类记入）

参与各级标准化试点示范项目的企业占总数的24%，另有76%的企业未参与各级标准化试点示范。参与各级标准化试点示范情况见图13。

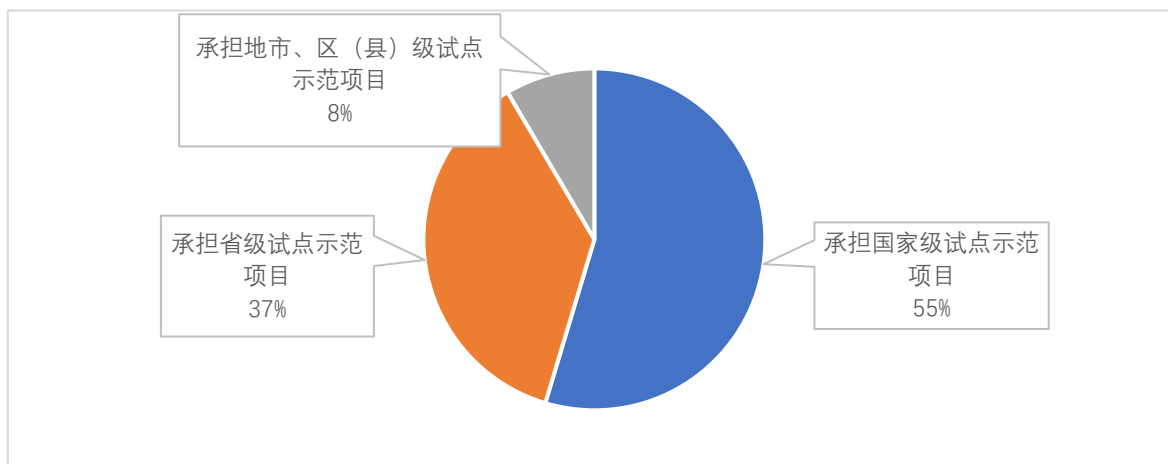


图 13 各级标准化试点示范情况

f. 企业承担各级标准化技术委员会情况分析（同时参加两类或以上，以分高类记入）

参与各级标准化技术委员会情况如上图，另有77%的企业未参与各级标准化技术委员会。承担各级标准化技术委员会情况见图14。

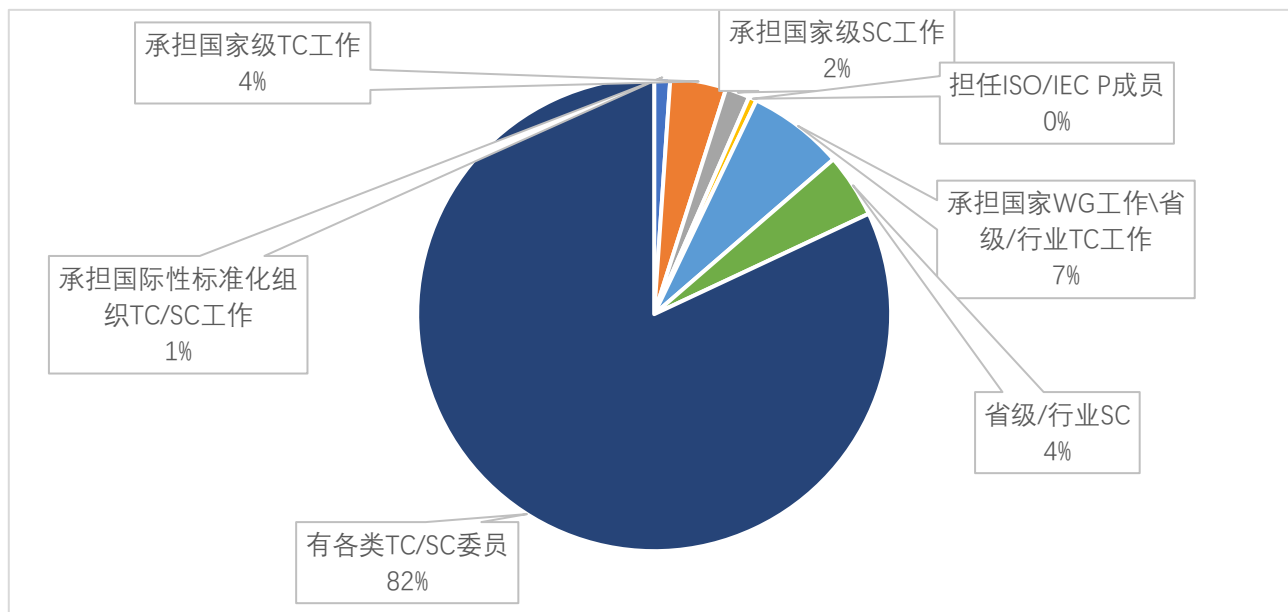


图14 承担各级标准化技术委员会情况

### g. 企业标准化工作信息化建设情况分析

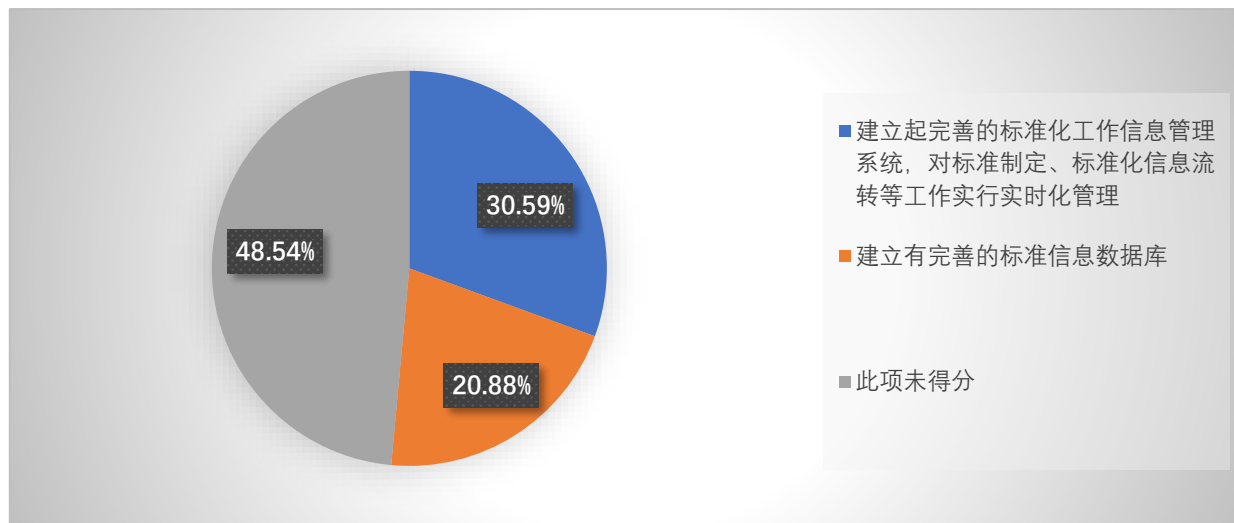


图15 标准化工作信息化建设情况

### h. 企业标准化创新情况分析

根据GB/T 35778第11章的要求，企业标准化创新包括：1、规划和开展标准化创新工作，促进科技成果快速转化为现实生产力。2、发挥企业的技术、资金、人才等作用，推进产、学、研协同创新。3、将研发的专利、新技术等技术创新成果及时转化为标准，指导企业生产并做好知识产权保护工作。4、将企业标准化工作中创新的管理体制、机制、方法等成果转化为标准，提升企业经营管理水平。5、申请筹建或参与标准创新基地等标准化创新活动，提升企业标准化创新能力。6、关注国际标准化创新动态，指导企业创新工作。另外，根据加分项打分指引要求，建立了完整的创新管理体系或单项突破性、颠覆性技术创新专利等，并取得良好经济效益社会效益的按5项及以上统计。企业标准化创新情况见图16。

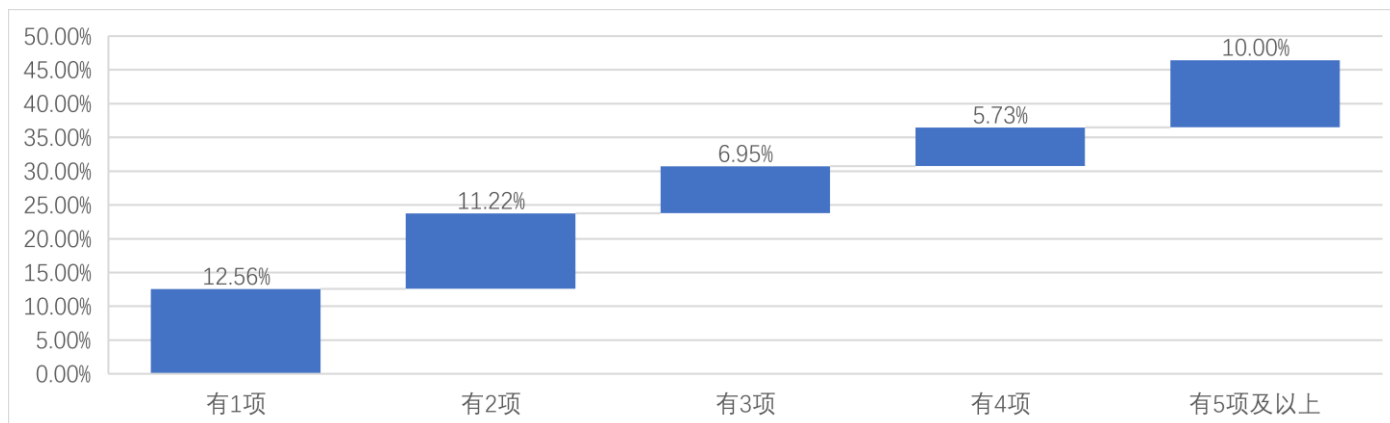


图16 企业标准化创新情况

### 三、评价机构数据

#### 10、评价机构累计活跃度

按评价机构自2019年累计发证数量统计，前十名分布情况见图17。

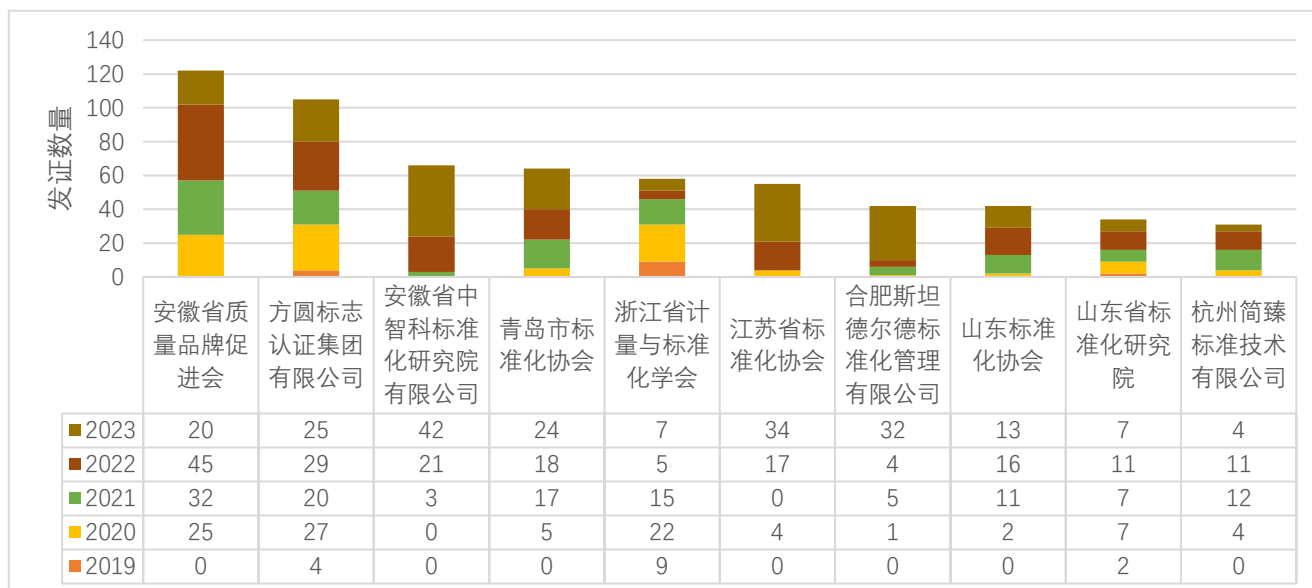


图17 2019年以来评价机构累计发证数量前十名

#### 11、评价机构年活跃度

按评价机构2023年发证数量统计，前十名分布情况见图18。

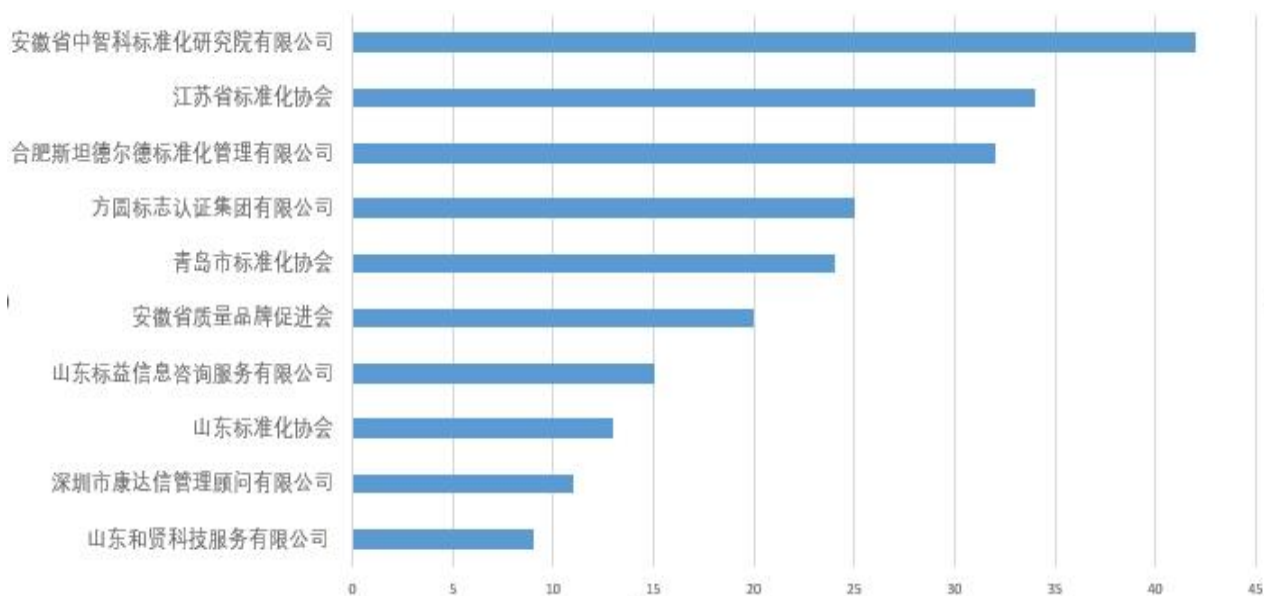


图18 2023年评价机构发证数量前十名

## 12、 评价机构所属专家数量

评价机构所属专家数量，前十名分布情况见图19。

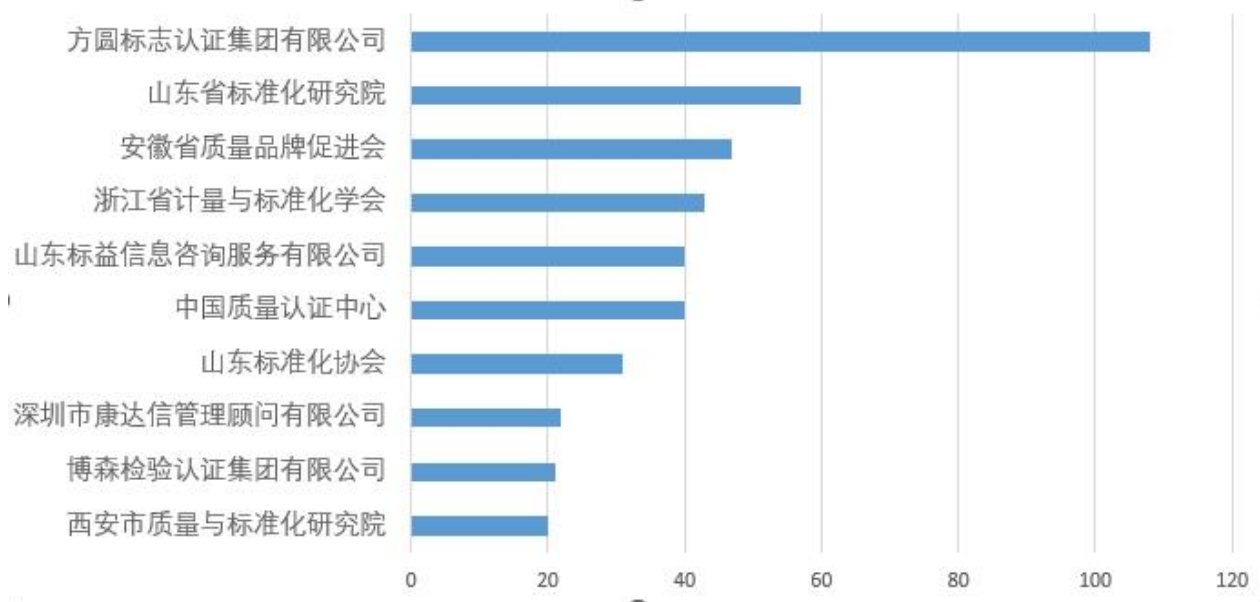


图19 评价机构所属专家数量前十名

## 13、 评价机构地域分布

全国共有60家注册评价机构，分布在全国20个省、自治区、直辖市，具体见图20。

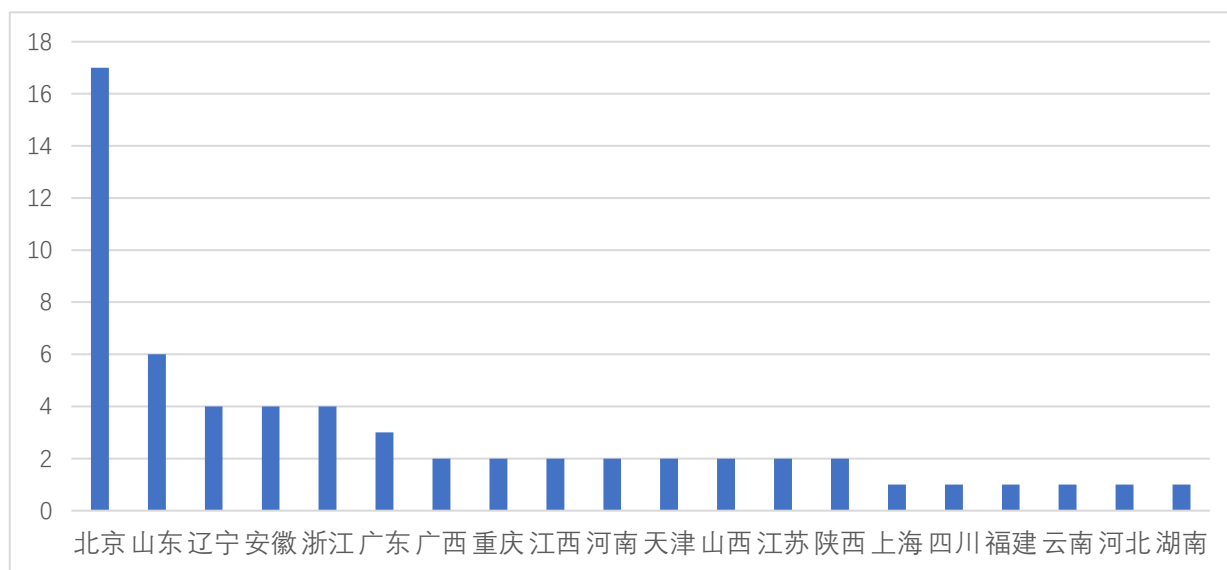


图20 评价机构地域分布情况

## 四、 评价专家数据

### 14、 企业标准化工作评价人员、评价专家、资深评价专家数量

自2019年累计获得企业标准化工作评价人员证书（内部评价人员）5751人次，注册评价专家1642人，资深评价专家56人，具体见图21。

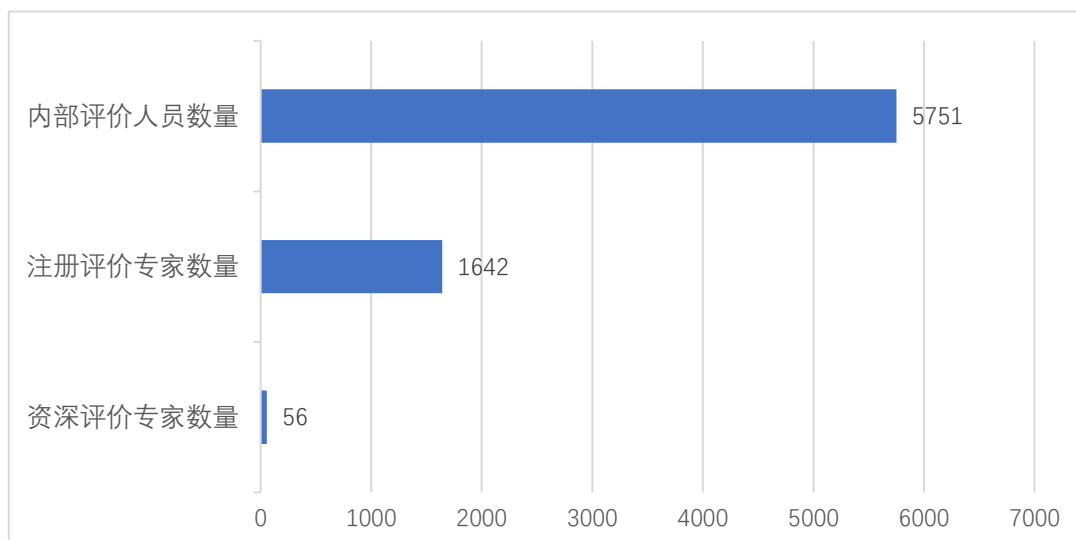


图21 各类证书获证数量统计

### 15、 评价专家活跃度

评价专家活跃度（自2019年累计完成评价工作次数）频次分布情况见图22。

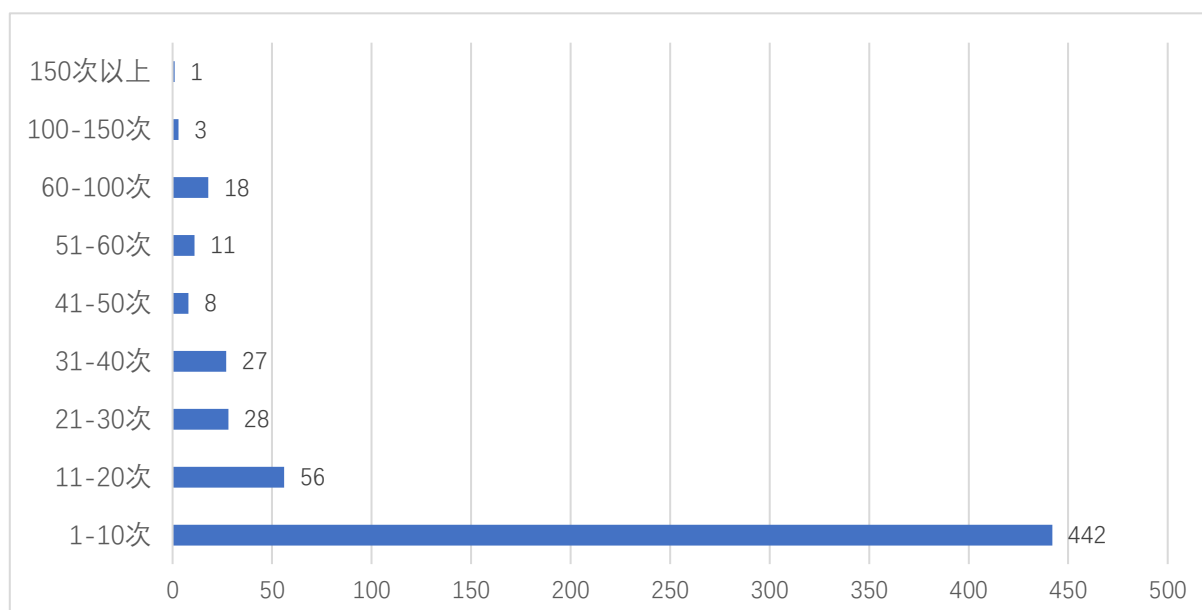


图22 专家累计完成评价工作次数频次分布情况

## 16、 评价专家专兼职情况

评价专家在评价机构的就职情况见图23。

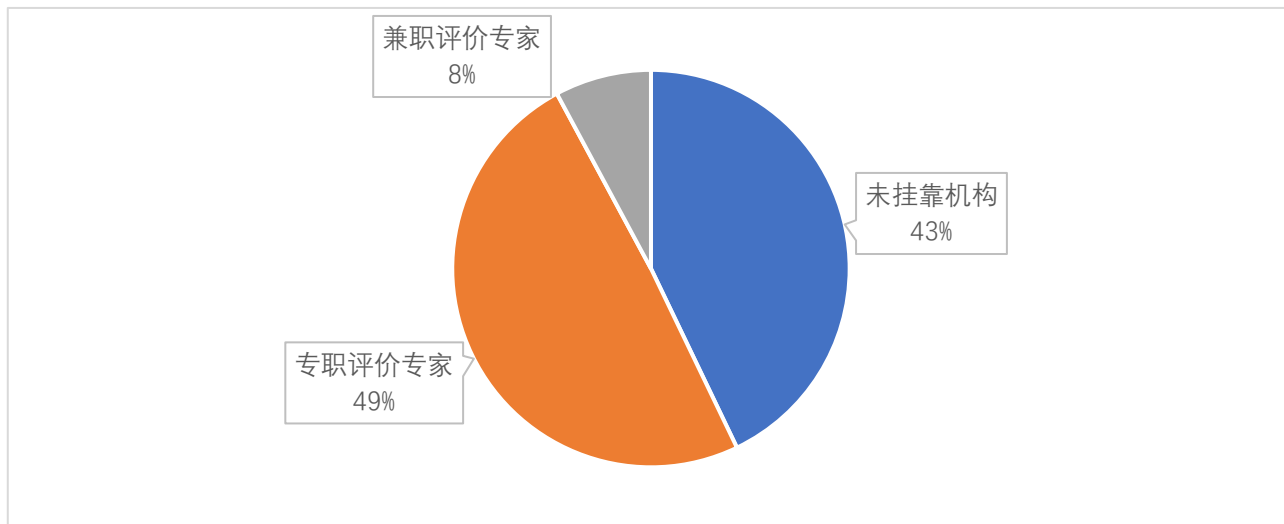


图23 评价专家专兼职分布情况

## 17、 评价专家地域分布

评价专家按所属地域分布情况见图24，其中山东、北京、浙江、广东和安徽的评价专家数量最多。

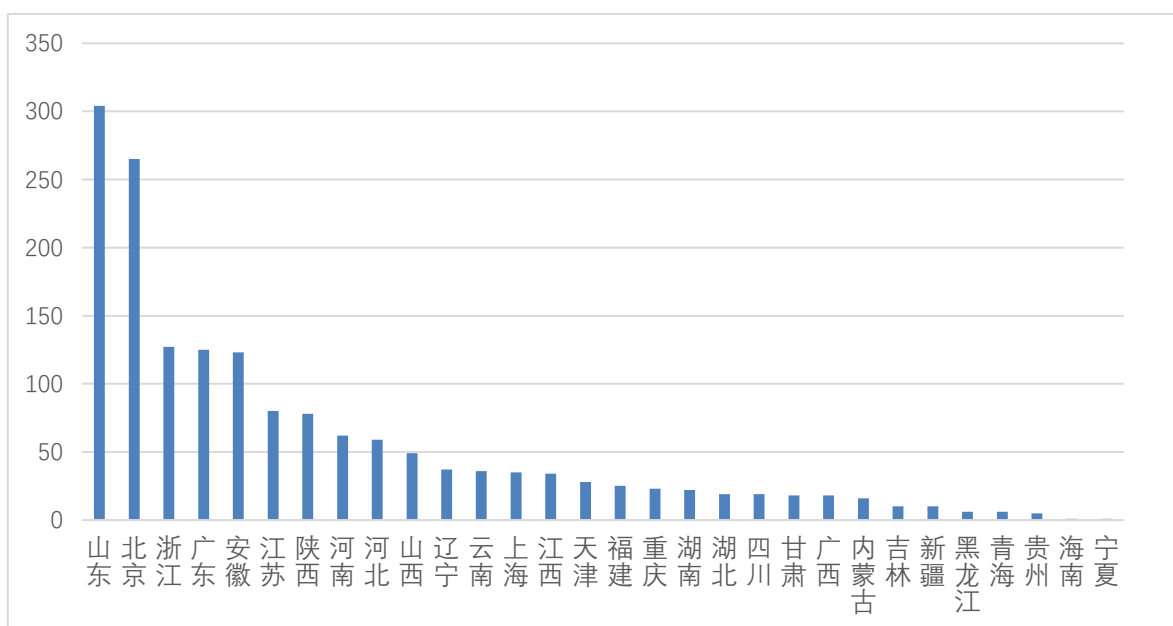


图24 评价专家地域分布情况